



Wir helfen *Heimat* bauen!



Qualitäts-Produkte  
zu Sonderpreisen!

2024

... seit über 55 Jahren: Alles vom Schutzschuh bis zum Baukran!

Preise in Euro zzgl. gesetzl. MwSt. Solange der Vorrat reicht. Irrtümer vorbehalten.

8x im Ländle

[www.nikbau.de](http://www.nikbau.de)  
[www.mietcenter.com](http://www.mietcenter.com)



256 €

Art.-Nr. 5004933459217



### STARTER SET 18V

Bestehend aus: 1 x Schnellladegerät, 2 x 5,0 AH Akku M 18, 1 x 12 V Akku 2,0 AH

### FUEL AKKU BOHRSCHRAUBER GEN4

MILWAUKEE Akku-Bohrschrauber, 18V FUEL M18FDD3-0X, ohne Akku, ohne Ladegerät, kraftvolle 158 Nm Drehmoment



249 €

Art.-Nr. 5004933479862

259 €

Art.-Nr. 5004933479859



### FUEL AKKU-SCHLAGBOHRSCHRAUBER GEN4

MILWAUKEE Akku-Schlagbohrschrauber, 18V FUEL M18FPD3-0X, ohne Akku, ohne Ladegerät, Drehmoment 158 Nm / 13 mm Metallspannfutter

### MILWAUKEE AKKU-BOHRSCHRAUBER

MILWAUKEE Akku-Bohrschrauber M12 BDD-201C 1x 2,0 Ah Akku + Lader im Koffer inkl. Schutzbrille



109 €

Art.-Nr. 5004933479439

269 €

Art.-Nr. 5004933464589



### BÜRSTENLOSE AKKU HANDKREISSÄGE

MILWAUKEE M18 BLCS66-0X Bürstenlose Akku-Handkreissäge - Grundgerät ohne Akku und ohne Ladegerät, 66 mm Schnitttiefe, bei 50° Sägeneigung 46 mm Schnitttiefe

### AKKU-KOMBIHAMMER

MILWAUKEE Akku-Kombihammer ohne Akkus und Ladegerät, inkl. HD Box Modell M18BLHX-0X, 2,3 Joule Schlagenergie, Aufnahme SDS + 13 mm Bohrfutter, Gewicht ohne Akku 2,8 kg, Betriebsart: bohrhämmern / nur hämmern / nur bohren



269 €

Art.-Nr. 5004933478891

259 €

Art.-Nr. 5004933478428



### FUEL AKKU WINKELSCHLEIFER

MILWAUKEE Akku-Winkelschleifer FUEL 125 mm, 18V M18FSAG125X-0, ohne Akku / Ladegerät, Leistung 1200 Watt, Rapidstop für schnelles Bremsen, Schnellwechselsystem

### FUEL AKKU SÄBELSÄGE

MILWAUKEE M18 FSZ-0X Akku-Säbelsäge (18V/Ohne Akku) HD



269 €

Art.-Nr. 5004933478293

### ALUTEC EXTREME 883

<b>Innenmaße</b>	1.678 x 675 x 730/830 mm
<b>Außenmaße</b>	1.700 x 700 x 750/850 mm
<b>Inhalt</b>	883 l
<b>Gewicht</b>	47,4 kg



799 €

Art.-Nr. 20241883

359 €

Art.-Nr. 2024120



### ALUTEC EXTREME 250

<b>Innenmaße</b>	1.000 x 500 x 500 mm
<b>Außenmaße</b>	1.022 x 525 x 525 mm
<b>Inhalt</b>	250 l
<b>Gewicht</b>	19,3 kg

### ALUTEC EXTREME 120

<b>Innenmaße</b>	600 x 400 x 500 mm
<b>Außenmaße</b>	622 x 425 x 520 mm
<b>Inhalt</b>	120 l
<b>Gewicht</b>	11,7 kg



199 €

Art.-Nr. 20241120

## ALUTEC INDIVIDUALBOX – LANGLEBIG UND ROBUST

*Ausstattung (bei beiden Modellen identisch)*

- Unterbaumodul Stauraum offen, Höhe: 300 mm, liches Durchgangsmaß 690 x 260 mm
- Auszugslade inkl. Antirutschmatte, 1.000 x 660 x 200 mm
- Auszugslänge: 700 mm, Tragkraft: Flächenbelastung 50 kg
- Einhängkorb herausnehmbar inkl. Antirutschmatte, Tragkraft: Flächenbelastung 30 kg, 400 x 725 x 150 mm, Gesamthöhe: 20,5 cm
- Kranösen 4 Stück, werden für die Eigenmontage beige packt
- Werkzeugfach herausnehmbar und frei positionierbar, 350 x 115 x 100 mm, Gesamthöhe inkl. der Aufhängung: 190 mm
- Dosenhalter für bis zu 4 Dosen, 345 x 120 x 230 mm, frei positionierbar an der Rückwand
- für Dosen mit Durchmesser bis zu 75 mm, Maximale Dosenhöhe: 220 mm
- Kabelhalter, herausnehmbar, frei positionierbar, 80 x 60 x 175 mm
- Antirutschmatte für Zwischenboden
- gefertigt aus 3,00 mm Alu-Riffelblech
- zwei seitliche Türen; abschließbar an den Türen und an der Front
- inkl. 4 herausnehmbaren Zwischenböden, Gummidichtung im Deckel, 2 Gasdruckdämpfer



<b>Innenmaße</b>	1.678 x 775 x 835/775 mm
<b>Außenmaße</b>	1.700 x 800 x 850/800 mm
<b>Inhalt</b>	1.028 l
<b>Gewicht</b>	59,30 kg

<b>Innenmaße</b>	1.875 x 775 x 835/775 mm
<b>Außenmaße</b>	1.900 x 800 x 850/800 mm
<b>Inhalt</b>	1.152 l
<b>Gewicht</b>	65,08 kg

ab 2.199 €

ab 2.059 €

### X A17 TST: MIT SCHLAUCHTROMMEL

Arbeitsdruck 30-150 bar; Max. zulässiger Überdruck 170 bar; Wasserleistung 9 l/min;  
Leistung 2,95 kW / 230 V; Gw. 31 kg



635 €

Art.-Nr. 351496520

Sondermodell

740 €

Art.-Nr. 412181



### K 1152 TST: MIT SCHLAUCHTROMMEL

Arbeitsdruck 30-130 bar; Max. zulässiger Überdruck 150 bar; Wasserleistung 10 l/min;  
Leistung 2,8 kW / 230 V; Gw. 30 kg

### PROFI 195 TST: MIT SCHLAUCHTROMMEL

Arbeitsdruck stufenlos regelbar 30-170 bar; Max. zulässiger Überdruck 195 bar;  
Wasserleistung 8 l/min; Leistung 3,2 kW / 230 V; Gw. 45 kg



1.090 €

Art.-Nr. 351606010

3.735 €

Art.-Nr. 351638210



### HEISSWASSER THERM-RP-1200: MIT SCHLAUCHTROMMEL

Arbeitsdruck stufenlos regelbar 70-190 bar; Max. zulässiger Überdruck 210 bar;  
Wasserleistung 20 l/min; Leistung 8 kW / 400 V; Gw. 218 kg

### ROUND CLEANER UFO LANG: MIT RÄDER

Durchschnitt 300 mm; Arbeitsdruck 180 bar; Max. Wasserleistung 12 l/min;  
Düsengröße 045



132 €

Art.-Nr. 41881

49 €

Art.-Nr. 410506



### ROTIERENDE WASCHBÜRSTE: MIT VERDREHSICHERUNG

Rohllänge 342 mm

### KEHRMASCHINE COLLY 800

mit 2 Seitenbesen, Manueller Antrieb; Volumen Kehrgutbehälter 30 l; Abmessung  
Standposition 750 | 400 mm; Antriebsräder Ø 300 mm; Kehrwalze Ø 254 mm

TESTSIEGER:

„Selbst ist der Mann!“



379 €

Art.-Nr. 50079

562 €

Art.-Nr. 352580020



### VENTOS INDUSTRIESAUGER (NASS UND TROCKEN)

mit automatischer Filterreinigung

### KRÄNZLE K 1050 TST

mit Schlauchtrommel inkl. UFO light

Sondermodell



523 €

Art.-Nr. 495101

369 €

Art.-Nr. 35149501



### K 1050 P: TRAGBARE AUSFÜHRUNG

Arbeitsdruck 130 bar; Max. zulässiger Überdruck 160 bar;  
Wasserleistung 7,5 l/min; Leistung 2,2 kW / 230 V; Gw. 21 kg



AR 380

**Dienstgewicht** 3.500 kg  
**Motorleistung** 37 kW (50,3 PS)  
**Schaufelinhalt** 0,5 - 0,8 m<sup>3</sup>

**Reißkraft** 3.850 daN  
**Schubkraft** 2.650 daN  
**Kipplast gestreckt** 2.575 kg  
**Kipplast geknickt** 2.252 kg  
**Hubkraft Bodenlage** 2.470 daN

**Länge** 4.581 mm (inkl. Schaufel)  
**Breite** 1.500 mm  
**Höhe** 2.456 mm

Preise auf Anfrage!



**Dienstgewicht** 5.300 kg  
**Motorleistung** 55,4 kW (75,3 PS)  
**Schaufelinhalt** 0,9 - 1,3 m<sup>3</sup>

**Reißkraft** 5.160 daN  
**Schubkraft** 4.100 daN  
**Kipplast gestreckt** 4.018 kg  
**Kipplast geknickt** 3.548 kg  
**Hubkraft Bodenlage** 4.590 daN

**Länge** 5.250 mm (inkl. Schaufel)  
**Breite** 1.870 mm  
**Höhe** 2.689 mm



AR 420

Preise auf Anfrage!



Preise auf Anfrage!

Verschiedene Anbaugeräte wie z.B. Kehmaschine, Schneeschild etc. auf Anfrage erhältlich!



AR 480

**Dienstgewicht** 5.760 kg  
**Motorleistung** 55,4 kW (75,3 PS)  
**Schaufelinhalt** 1,1 - 1,5 m<sup>3</sup>

**Reißkraft** 6.210 daN  
**Schubkraft** 5.360 daN  
**Kipplast gestreckt** 4.419 kg  
**Kipplast geknickt** 3.902 kg  
**Hubkraft Bodenlage** 5.510 daN

**Länge** 5.580 mm (inkl. Schaufel)  
**Breite** 2.050 mm  
**Höhe** 2.730 mm

**Dienstgewicht** 6.000 kg  
**Motorleistung** 55,4 kW (75,3 PS)  
**Schaufelinhalt** 1,0 - 1,5 m<sup>3</sup>

**Reißkraft** 4.300 daN  
**Schubkraft** 4.310 daN  
**Kipplast gestreckt** 3.627 kg  
**Kipplast teleskopiert** 2.049 kg  
**Hubkraft Bodenlage** 3.600 daN

**Länge** 5.804 mm (inkl. Schaufel)  
**Breite** 1.950 mm  
**Höhe** 2.796 mm

Preise auf Anfrage!



AR 480T

Tele

# Baumaschinentransporter

# N

Die Lösung für Ihr Nutzlastproblem bei schweren Minibaggern, Radladern usw.  
Der Herkules-Baumaschinentransporter von Niklaus Baugeräte.

Qualität und Innovation aus Baden-Württemberg:

## BAUMASCHINENTRANSPORTER VON NIKLAUS BAUGERÄTE

### Typ Herkules

- Optimale Nutzlast
- Optimale Stabilität
- Optimales Fahrverhalten durch niedrigen Schwerpunkt
- optimale Zurrmöglichkeit über die gesamte Ladelänge durch Viellochprofil

Made in Baden-Württemberg



<b>Fahrwerk</b>	225/55 R 12 C
<b>Rahmen</b>	Geschweißte Stahlrahmenkonstruktion aus hochfestem Stahl in gewichtsoptimierter Bauweise für extreme Belastbarkeit, Rahmen im Tauchbad feuerverzinkt = optimaler Rostschutz
<b>Aufbau</b>	Gewichtsoptimierter Gitterrahmen 4 mm stark
<b>Boden</b>	Siebdruckbodenplatte 18 mm stark
<b>Auffahrampen</b>	Zwei senkrecht stehende Alu-Auffahrschienen klappbar, schwenkbar für Staplerbeladung
<b>Abstützungen</b>	Stützrad mit verstärkter Schwerlastrolle bis 500 kg Stützlast, breite Rolle mit 230 x 80 mm 2 stabile Abstellstützen hinten, verstellbar, als Stützfuß an Rampe angebracht
<b>Nutzlast</b>	2.820 kg
<b>Gesamtgewicht</b>	3.500 kg
<b>Innenmaße</b>	3,75 x 1,79 x 0,25 m
<b>Rampenlänge</b>	1.400 mm



Verladerampen zur optimalen heckseitigen Beladung!

6.999 €


## MINIBAGGER JCB 19C-1

inkl. Hydraulikkreislauf für Schnellwechsler

- + **Hydraulisches Löffelpaket**  
(Schnellwechsler HS01 hydr., 2 Tieflöffel, 1 Grabenraumlöffel starr)
- + **Baumaschinentransporter Typ Herkules 3,5 t**



<b>Betriebsgewicht</b>	1.910 kg	<b>Motorleistung</b>	11,7 kW
<b>Löffel-Ausbrechkraft</b>	18 kN	<b>Abgasstufe</b>	Stage V



### HIGHLIGHT PAKETANGEBOT 1

38.599 €\*  
\*Sonderfinanzierung auf Anfrage!



## MINIBAGGER SANY SY18C


- + **Löffelpaket**  
(Schnellwechsler MS01 mech.; 2 Tieflöffel; 1 Grabenraumlöffel hydr. schwenkbar)
- + **Baumaschinentransporter Typ Herkules 3,5 t**

inkl. 5 Jahre Garantie  
bei 250 € SB ab dem 2. Jahr

<b>Betriebsgewicht</b>	1.925 kg
<b>Löffel-Ausbrechkraft</b>	15,2 kN
<b>Motorleistung</b>	14,6 kW
<b>Abgasstufe</b>	Stage V



<b>Fahrwerk:</b>	225/55 R 12 C
<b>Nutzlast:</b>	2.820 kg
<b>Innenmaße:</b>	3,75 x 1,79 x 0,25 m
<b>Rampenlänge:</b>	1.400 mm



### HIGHLIGHT PAKETANGEBOT 2

29.999 €\*  
\*Sonderfinanzierung auf Anfrage!



SY16C



SY75C



SY175W



SY135C

SY19E



- + Breitereinstellbares Fahrwerk
- + Zusatzsteuerkreis prop. über Joystick-Bedienung im Standard
- + LED-Arbeitsbeleuchtung
- + Kabine

21.900 € zzgl. Anbauteile

SY18C



SY155U



SY18U



<b>Klasse</b>	Minibagger
<b>Motor</b>	Yanmar 3TNV80F
<b>Leistung</b>	14,6 kW / 2 400 U/min
<b>Schaufelkapazität</b>	0,04 m <sup>3</sup>
<b>Betriebsgewicht</b>	1.925 kg

**5 Jahre Garantie!**

- + Besonders kompakter
- + Kurzheckbagger
- + Verstellausleger für größere Reichweite
- + Komfortable Fahrerkabine
- + Hydraulische Vorbereitung des Schnellwechselsystems



SY80U

Verstellausleger

SW405



SY26U



SW305



SY35U



zzgl. Anbauteile

79.900 €

<b>Klasse</b>	Kompaktbagger
<b>Motor</b>	YANMAR 4TNV98CT-VSY
<b>Leistung</b>	53,7 kW / 2 100 U/min
<b>Schaufelkapazität</b>	0,28 m <sup>3</sup>
<b>Betriebsgewicht</b>	8.800 kg

**5 Jahre Garantie!**

- + Luftgefederter Sitz
- + Schnelle und starke Hydraulik
- + Verstellausleger
- + Kamera für gute Rundumsicht

125.900 € zzgl. Anbauteile

SY155W



SY215C



SY50U



<b>Klasse</b>	Mobilbagger
<b>Motor</b>	DEUTZ TCD4.1 L4 STAGE V
<b>Leistung</b>	115 kW / 2000 U/min
<b>Schaufelkapazität</b>	0,6 m <sup>3</sup>
<b>Betriebsgewicht</b>	15.000 kg

**5 Jahre Garantie!**

SY265C



SY500H



SY390H



SY365H



SY305C





## JCB 403

- Wahlweise 19 kW Kubota / 36 kW Perkins Motor
- 2.682 kg Betriebsgewicht
- Bosch Rexroth-Getriebe
- ZF-Achsen
- LED Scheinwerfer, Zusatzhydraulik, 100% Differentialsperre, vorb. Straßenzulassung, Kontergewicht
- Palettengabel und Standardschaufel

403

Passt auf einen PKW Anhänger!



42.500 €

Teleskopstapler

525-60



406



56Z-2



514-40

Passt auf einen PKW Anhänger!

## Teleskoplader 514-40

- 2.840 kg Leergewicht
- 1.400 kg max. Tragfähigkeit
- 4 m max. Hubhöhe
- 1.80 m Gesamthöhe
- extra große Komfortkabine

51.700 €



110W

## JCB Hydradig

- Unvergleichliche Rundumsicht durch die Verlagerung von Motor, Tanks sowie Zusatzsysteme in den Unterwagen
- Plus- / Pro-Variante für ultimativen Komfort und Leistung
- 11.050 kg – 13.500 kg Betriebsgewicht
- 81 kW Motorleistung
- bis zu 40 km/h Fahrgeschwindigkeit

Preis auf Anfrage!

36C-1



19C-1



50Z-2



35-22e



16C-1



TM220



86C-2



CT160



60C-2



35Z-1



19C-1E



407



CT260



## MULTIONE MULTIFUNKTIONSLADER

- 1 Lader für viele Einsätze
- über 170 Anbaugeräte, die in sekundenschnelle gewechselt werden können
- geringe Abmessungen
- leichte, kompakte und robuste Bauweise
- Klassenbestes Verhältnis von Gewicht zu Hubkapazität
- leicht zu transportieren
- hohe Leistungsdaten
- Teleskophubarm

5.3 K  
MODELL



7.3 S  
MODELL



Preise auf Anfrage!

<b>Motor</b>	KUBOTA D1305
<b>Kraftstoff</b>	Diesel
<b>Leistung</b>	25 PS
<b>Fahrtrieb</b>	Hydrostatisch
<b>Höchstgeschwindigkeit</b>	12,5 km/h
<b>Zusatzhydraulik</b>	50 l/min
<b>Hubhöhe</b>	2,75 m
<b>Ausbrechkraft</b>	50 cm 800 kg
<b>Gewicht</b>	1.070 kg
<b>Max. Hubkraft</b>	1.030 kg
<b>Laderhöhe</b>	1.960 mm

Preise auf Anfrage!

<b>Motor</b>	Yanmar 3TNV82
<b>Kraftstoff</b>	Diesel
<b>Leistung</b>	35 PS
<b>Fahrtrieb</b>	Strömungsgetriebe
<b>Höchstgeschwindigkeit</b>	10-20 km/h
<b>Zusatzhydraulik</b>	68 l/min
<b>Hubhöhe</b>	2,90 m
<b>Ausbrechkraft</b>	50 cm 1.700 kg
<b>Gewicht</b>	1.690 kg
<b>Max. Hubkraft</b>	1.470 kg
<b>Laderhöhe</b>	2.130 mm

8.4 S K  
MODELL



11.6 K  
MODELL



Preise auf Anfrage!

<b>Motor</b>	KUBOTA V1505
<b>Kraftstoff</b>	Diesel
<b>Leistung</b>	26 PS
<b>Fahrtrieb</b>	Hydrostatic OneDrive
<b>Höchstgeschwindigkeit</b>	11-22 km/h
<b>Zusatzhydraulik</b>	52 l/min
<b>Hubhöhe</b>	2,98 m
<b>Ausbrechkraft</b>	50 cm 1.700 kg
<b>Gewicht</b>	1.680 kg
<b>Max. Hubkraft</b>	1.470 kg
<b>Laderhöhe</b>	2.130 mm

Preise auf Anfrage!

<b>Motor</b>	Kohler KDI 1930
<b>Kraftstoff</b>	Diesel
<b>Leistung</b>	57 PS
<b>Fahrtrieb</b>	Hydrostatic OneDrive
<b>Höchstgeschwindigkeit</b>	15-30 km/h
<b>Zusatzhydraulik</b>	84 l/min
<b>Hubhöhe</b>	3,7 m
<b>Ausbrechkraft</b>	50 cm 3.000 kg
<b>Gewicht</b>	2.320 kg
<b>Max. Hubkraft</b>	2.540 kg
<b>Laderhöhe</b>	2.240 mm

## KOMPAKTLADER KATO AS12



**Motor** Yanmar Diesel  
**Leistung** 15,6 kW / 21 PS  
**Einsatzgewicht** 1.370 kg

**Kipplast** 720 kg  
**Ausschütthöhe** 2.540 mm  
**Serienausstattung** Abklappbare Kabine, Joystick-Steuerung, Schwimmstellung

23.500 €

## KATO - CARRY 105 - RAUPENDUMPER

**Motor** Honda Benzin-Motor  
**Leistung** 6,5 PS  
**Gewicht** mit Kippmulde und Schaufel 345 kg

**Zuladung** 500 kg  
**Geschwindigkeit** 2,5 km/h  
**Kippmulde** 0,22 m<sup>3</sup>  
**Größe** 1.516 / 690 / 1.123 mm



Preis ohne Selbstladeschaufel

6.500 €

Aufpreis für Selbstladeschaufel

1.150 €

## KATO - CARRY 107HT - HOCHKIPPER

inkl. Selbstladeschaufel



**Ausschütthöhe** 1.600 mm  
**verstellbares Fahrwerk von** 760 - 1.060 mm  
**Motor** Honda Benzin-Motor; E-Start

**Leistung** 11 PS  
**Gewicht** mit Kippmulde 600 kg  
**Zuladung** 700 kg  
**Geschwindigkeit** 3,2 km/h  
**Kippmulde** 0,33 m<sup>3</sup>

13.500 €

**Motor** Honda Benzin-Motor; E-Start  
**Leistung** 11 PS  
**Gewicht** mit Kippmulde 600 kg

**Zuladung** 700 kg  
**Geschwindigkeit** 3,2 km/h  
**Kippmulde** 0,33 m<sup>3</sup>  
**Größe** 2.305 / 760 / 1.336 mm

inkl. Selbstladeschaufel & Zusatzhydraulik  
 für Anbaugeräte (High-Flow)

## KATO - CARRY 107 - RAUPENDUMPER



9.600 €

## KATO - CARRY 110 - DREISEITENKIPPER



inkl. Selbstladeschaufel  
 für Anbaugeräte (High-Flow)

**Motor** Yanmar Diesel-Motor  
**Leistung** 19,7 PS  
**Gewicht mit Pritsche** 930 kg (ohne Schaufel)

**Zuladung** 1.000 kg  
**Geschwindigkeit** 4 km/h  
**Steigfähigkeit leer** 36 %  
**Pritsche (L / B / H)** 1.300 x 970 x 350 mm  
**L / H** 2.300 mm / 1.320 mm

18.950 €

## KATO (IHI) 9 VXE

M-d-152-01-36, Baujahr: 2017, Betriebsstunden: 1.359 h, Leistung: 10 PS, Gewicht: 965 kg, teleskopierbare Fahrwerksbreite: 700-950 mm, Höhe: 1.405 mm, Ausschütthöhe: 1.970 mm, Ausgrabtiefe: 1.570 mm



10.800 €



## KATO (IHI) 12 VXE

Motor: Yanmar 3TNM68, Anz. Zylinder / Hubraum: 3 / 784 cm<sup>3</sup>, Eichleistung: 12,9 PS bei 2.200 U / min (9,5 kW / 2.200 min<sup>-1</sup>), Maschinengewicht mit Überrollbügel: 1.180 kg, Betriebsgewicht mit Überrollbügel: 1.260 kg, Maximale Grabtiefe: 2.010 mm, Kleinster frontaler Schwenkradius: 1.530 mm

auf Anfrage

## EUROCOMACH ES 12 ZT

Baujahr: 2022, Betriebsstunden: 432 h, Zubehör: Inkl. Schnellwechsler und einem Tieflöffel, Besondere Spezifikation: Leistungsstarke Kolbenpumpe (statt standard Zahnradpumpe) --> Im Neupreis Aufpreis 700,- EUR, IN: m-g-1520296



17.400 €



Restgarantie bis Juni 2026



## SANY SY 18C

Baujahr: 2021, Betriebsstunden: 587 h, IN: m-d-1520517, Leistung: 14,6 kW, Betriebsgewicht: 1.925 kg

18.500 €

## SANY SY 18C MIT TILT

Baujahr: 2022, Betriebsstunden: ca. 400 h, inkl. Schwenkeinrichtung (Powertilt) mit hydr. Schnellwechsler MS01, Tieflöffel, IN: m-g-1520536, Leistung: 19,9 PS, Gewicht: 1.925 kg, teleskopierbare Fahrwerksbreite: 980-1.350 mm, Höhe: 2.370 mm, Ausschütthöhe: 2.350 mm, Grabtiefe: 2.385 mm

Restgarantie bis Juli 2027



23.000 €



## JCB 19C-1 SCHUTZDACH

Baujahr: 2021, Betriebsstunden: 416 h, Betriebsgewicht: 1.950 kg, max. Grabtiefe: 2,80 m, max. Reichweite: 4,20 m, max. Schütthöhe: 3,65 m, Reißkraft: 1.800 kg, Motorleistung: 12 kW (16PS), L x B x H: 386 x 96 x 233 cm, Kraftstoff: Diesel, m-v-1520514

21.900 €

## JCB 19C-1

inkl. hydraulischem Schnellwechsler System HS01, inkl. Tieflöffel 40 cm  
Betriebsgewicht: 1.950 kg, max. Grabtiefe: 2,80 m, Motorleistung: 12 kW (16PS), L x B x H: 386 x 96 x 233 cm, Kraftstoff: Diesel, Baujahr: 2021, Betriebsstunden: ca. 620 h, IN: m-v-1520518



21.100 €



Restgarantie bis September 2026



## SANY SY 26U

Länge: 4.285 mm, Breite: 1.550 mm, Höhe: 2.430 mm, Gummiketten, Löffellosbrechkraft ISO 27,4 kN, Stiel Reißkraft ISO 14,39 kN, Tankinhalt: 34 l, Rundumleuchte, Batterietrennschalter, Not-Aus-Schalter, Baujahr: 2021, Betriebsstunden: 610 h, Betriebsgewicht: 2.760 kg, IN: m-t-1522456

24.900 €

## SANY SY 26U MIT TILT

Baujahr: 2023, Betriebsstunden: 320 h, Zustand: gut, inkl. Schwenkeinrichtung (Powertilt) und Tieflöffel, IN: m-g-1522468, Betriebsgewicht: 2.760 kg

Restgarantie bis Februar 2028



32.900 €



Restgarantie bis April 2027



## SANY SY 35U

Baujahr: 2022, Betriebsstunden: 362 h, Zubehör: inkl. mechanischer Schnellwechsler und Tieflöffel, IN: r-1520702, inkl. Klimaanlage

32.000 €

## JCB 36C-1

Baujahr: 2022, Betriebsgewicht: 3.759 kg, Motorleistung: 18,4 kW, Betriebsstunden: 600 h, m-t-1520698



36.200 €

Restgarantie bis Februar 2028



41.700 €



## SANY SY 50U

Baujahr: 2022, Betriebsstunden: 436 h, m-1526549, Zubehör: inkl. hydr. Schnellwechsler und 1x Tieflöffel, inkl. Klimaanlage

Restgarantie bis August 2028



51.900 €

## SANY SY 50U MIT TILT

Baujahr: 2023, Betriebsstunden: 200 h, Zubehör: inkl. Powertilt, Tieflöffel und Kontergewicht (410 kg), m-1526554, inkl. Klimaanlage

Mit Klimaanlage!



44.900 €



## JCB 57C-1 MIT TILT

Motor: Dieselmotor 48,5 PS, Gewicht: 5.483 kg, max. Überladehöhe: 4.460 mm, max. Grabtiefe: 4.080 mm, Baujahr: 2020, Betriebsstunden: 1.350 h, m-w-1526531, Zubehör: inkl. hydr. SW und TL

Restgarantie bis März 2026



63.900 €

## SANY SY 80U MIT TILT

Baujahr: 2021, Betriebsstunden: 1.277 h, Zubehör: inkl. Powertilt und 1x Tieflöffel, t-1525925



69.900 €



## JCB 86C-1 TAB MIT TILT

Motor: Perkins Dieselmotor 48 PS, Betriebsgewicht: 8.600 kg, max. Überladehöhe: 5.400 mm, max. Grabtiefe: 4.370 mm, Baujahr: 2019, Betriebsstunden: 2.400 h, m-v-1521635, Zubehör: inkl. Powertilt und TL

## EUROCOMACH ES 100

Baujahr: 2021, Betriebsstunden: 1.000 h, Zubehör: inkl. hydr. Schnellwechsler, inkl. Tieflöffel, Betriebsgewicht: 9.900 Kg, Leistung: 53,7 kW (73 PS), max. Breite: 2.320 mm, Gesamthöhe: 2.560 mm, m-g-1521643



75.500 €

Restgarantie bis 2026



auf Anfrage



## SANY SY155W

Baujahr: 2021, Betriebsstunden: 288 h, d-1521645, Leistung: 115 kW, Gewicht: 15.000 kg

Restgarantie bis September 2026



105.000 €

## SANY SY 155U

Betriebsstunden: ca. 480 h, Baujahr: 2021, Gewicht: 16 t, Leistung: 78,5 kW, Schaufelinhalt: 0,6 m<sup>3</sup>, L/B/H: 7.300/2.590/2.820 mm, Kettenbreite: 600mm, Schwenkradius: 2.086 mm, max. Reichweite: 8.338 mm, max. Ausschütthöhe: 6.756 mm, max. Grabtiefe: 5.468 mm, Zubehör: inkl. hydr. Schnellwechsler



75.000 €



## SANY SY 215C

Gewicht: 21,9 t, Betriebsstunden: 1.200, Leistung: 160 PS (ISUZU-Motor), Schaufelinhalt: 0,93 m<sup>3</sup>, L/B/H: 9.728/3.080/3.440 mm, Kettenbreite: 700 mm, Schwenkradius: 2.890 mm, max. Reichweite: 9.570 mm, max. Ausschütthöhe: 6.700 mm, max. Grabtiefe: 9.885 mm, Zubehör: inkl. Tieflöffel

# Gebrauchtmaschinen

## MULTIONE 5.3

Baujahr: 2022, Betriebsstunden: 346,7 h, m-g-1526493, inkl. Schaufel und Palettengabel, Leistung: 25 PS, Gewicht: 1.050kg, Länge: 2.384 mm, Höhe: 1.950 mm, Breite: 1.050 mm, Kipplast gestreckt: 980 kg, Kipplast geknickt: 800 kg, Hubhöhe: 2,75 m



27.900 €



35.500 €



## JCB 403 SMART POWER

Baujahr: 2022, Motor: 4 Zylinder Kubota, Leistung: 26 PS / 19 kW, IN: 1526244, Betriebsstunden ca. 85 h, Betriebsgewicht: 2.682 kg

## JCB 407

Baujahr: 2021, Betriebsstunden: 430 h, IN: m-t-1524476, Leistung: 48 kW, Betriebsgewicht: 5.210 kg



44.900 €



45.900 €



## ATLAS WEYCOR AR 400

Baujahr: 2022, Betriebsstunden: 535 h, IN: m-w-1524479, Leistung: 46 kW, Betriebsgewicht: 4.550 kg

## ATLAS WEYCOR AR 420

Baujahr: 2021, Betriebsstunden: 640 h, IN: m-r-1526228, Leistung: 55,4 kW, Betriebsgewicht: 5.300 kg



54.900 €



61.900 €



## ATLAS WEYCOR AR 480

Baujahr: 2022, Betriebsstunden: 125 h, IN: m-w-1526238

## ATLAS WEYCOR AR 105E

Ausstattung: Zentralschmieranlage Beka Max, Hydraulischer Schnellwechsler, Baujahr: 2014, Motorleistung: 105,0 kW, Dienstgewicht: 9.450 kg, Betriebsstunden: 9.744 h



47.900 €



3.800 €



## KATO CARRY 105

Typ: Raupendumper mit Gummiketten mit einer Leistung von 6,5 PS (Benzin), Leergewicht: 240 kg; Länge: 1.516 mm; Breite: 690 mm; Höhe: 1.123 mm; Geschwindigkeit: 2,5 km/h, Baujahr: 2020, IN: r-1523605

## KATO CARRY 107 PLUS SLS

Typ: Raupendumper mit Gummiketten; Leistung: 8,7 kW; Leergewicht: 900 kg; Länge: 2.008 mm; Breite: 760 mm; Höhe: 1.336 mm; Geschwindigkeit: 3,2km/h, Baujahr: 2022, Betriebsstunden: 176 h, IN: v-1523874, Zubehör: mit verfahrbarer Selbstladeschaufel



6.950 €

Hochkipper mit Verstellfahrwerk



9.300 €



## KATO CARRY 107 HT

Raupendumper mit Gummiketten; Leistung: 11 PS; Leergewicht: 600 kg; Länge: 2.008 mm; Breite: 760 mm; Höhe: 1.336 mm; Geschwindigkeit: 3,2km/h, Baujahr: 2020, Betriebsstunden: 530, IN: v-1523725, Zubehör: mit verfahrbarer Selbstladeschaufel und ausfahrbarem Unterwagen

# Gebrauchtmaschinen

# N

## KATO CARRY 110

Motor: Yanmar Diesel 3 Zylinder wassergekühlt, Leistung: 19,7 PS, Gewicht: 930 kg, Zuladung: 1.000 kg, Baujahr: 2020, Betriebsstunden: ca. 510 h: IN: m-d-1523795

Dreiseitenkipper



12.300 €



Vorwärtsskipper



## AUSA D 600 AP

Baujahr: 2014, Betriebsstunden: ca. 1.100 h, Generalüberholt

14.000 €

## BOMAG BPR 25/50 D/H

Mietgerät seit: Mai 2022, Baujahr: 2022, IN: m-r-155-32-71

Diesel mit Handstart



3.690 €



Diesel mit Handstart



## BOMAG BPR 35/60 D/H

Baujahr: 2019, Mietgeräte seit: 16.03.2020, IN: m-r-1553241

3.300 €

## BOMAG BPR 35/60 D/H STONEGUARD

Ausführung: Diesel Motor und Handstart, Mietgeräte seit: Mai 2021, Baujahr: 2020, IN: m-g-1553262

Diesel mit Handstart



4.380 €



## BOMAG BPR 70/70 D MIT ECONOMIZER

Baujahr: 2019, IN: d-1553355, Zubehör: Verdichtungsanzeige Economizer und TipCon, Betriebsstunden: ca. 252 h

6.570 €

## TANDEMWALZE BOMAG BW 90 AD-5

Baujahr: 2013, Betriebsstunden: ca. 1.115 h, Leistung: 15,1 kW, Betriebsgewicht: 1.600 kg, IN: 1554104, Standort: Waldshut



10.900 €



## TANDEMWALZE JCB CT 160-80

Motor: Kubota Diesel mit 20 PS (14,5 kW), Gewicht: 1.710 kg, Bandagenbreite: 800 mm, Max. Steigfähigkeit ohne Vibration: 35 %, Baujahr: 2022, Betriebsstunden: ca. 140 h, IN: 1554111, Standort: Gomaringen

16.990 €

## GRABENWALZE BOMAG BMP8500

Baujahr: 2015, Betriebsstunden: 1.000, IN: v-1550123, Leistung: 14,5 kW, Betriebsgewicht: 1.595 kg



10.900 €



## MINIKRAN STEIN-REX 2.0 BASIC 300

Länge: 2,35 m, Breite: 2,35 m, Höhe: 2,35 m, Ausladung: 5 m, Hakenhöhe: 2,38-5,37, G.o. Ballast: 1.200 kg, Ballast: 1.280 kg, Tragkraft 5m Ausleger: 300 kg, Baujahr: 2022, Unbenutzter Lagerartikel


18.900 €

## NIEDERHUBWAGEN F4



1.099 €

Art.-Nr. 661000002



F4

**Batterietechnik**  
**Tragfähigkeit**  
**Eigengewicht**

Lithium-Ionen mit externem Ladegerät  
1.500 kg  
120 kg (inkl. Batterie)

**Höhe Hubgerüst eingefahren**  
**Gesamtbreite**  
**Gabelzinkenmaße**  
**Wenderadius**  
**Nennkapazität**

400 mm  
695 mm  
55/150/1.150 mm  
1.360 mm  
20 Ah

## HOCHHUBWAGEN ESL 122

**Batterietechnik**  
**Tragfähigkeit**  
**Eigengewicht**

Lithium-Ionen mit integriertem Ladegerät  
1.200 kg  
570 kg (inkl. Batterie)

**Batteriespannung**  
**Gesamtbreite**  
**Gabelzinkenmaße**  
**Wenderadius**  
**Nennkapazität**

24 V  
792 mm  
60/170/1.150 mm  
1.458 mm  
80 Ah



ESL122

2,7 m Hubhöhe

3.800 €

Art.-Nr. 661000003

3 m Hubhöhe

3.890 €

Art.-Nr. 661000004

3,3 m Hubhöhe

3.990 €

Art.-Nr. 661000005

## HOCHHUBWAGEN WSA 161



10.290 €

Art.-Nr. 661000006

10.390 €

Art.-Nr. 661000007

10.450 €

Art.-Nr. 661000008

4 m Hubhöhe

4,5 m Hubhöhe

4,8 m Hubhöhe



WSA161

**Batterietechnik**  
**Tragfähigkeit**  
**Eigengewicht**

Lithium-Ionen mit integriertem Ladegerät  
1.600 kg  
1.070 kg (inkl. Batterie)

**Gesamtbreite**  
**Gabelzinkenmaße**  
**Wenderadius**  
**Nennkapazität**  
**Batteriespannung**

810 mm  
65/170/1.150 mm  
1.506 mm  
10 Ah  
24 V

**Batterietechnik**  
**Tragfähigkeit**  
**Eigengewicht**

Lithium-Ionen mit integriertem Ladegerät 230 V  
1.800 kg  
3.030 kg

**Hubmast**  
**Max. Hubhöhe**  
**Gesamtbreite**  
**Nennkapazität**  
**Batteriespannung**

Triplex  
4.800 mm  
1.080 mm  
150 Ah  
48 V

## GABELSTAPLER EFL 181

EFL181



19.000 €

Art.-Nr. 180EFL181

## GABELSTAPLER EFL 303

EFL303



25.500 €

Art.-Nr. 661000001

**Batterietechnik**  
**Tragfähigkeit**  
**Eigengewicht**

Lithium-Ionen mit externem Ladegerät  
3.000 kg  
4.280 kg

**Hubmast**  
**Max. Hubhöhe**  
**Gesamtbreite**  
**Nennkapazität**  
**Batteriespannung**

Triplex  
4.800 mm  
1.210 mm  
280 Ah  
80 V



## HÄCKSLER – EVO 165 DT



EVO  
165 DT

Preis auf Anfrage

<b>Motor</b>	Kubota-Diesel-Motor (EU Stufe 5)
<b>Leistung</b>	25 PS bei 2.200 U/min.
<b>Gewicht</b>	1.410 kg
<b>Größe</b>	254 x 258 x 137 cm
<b>Lautstärke in LWA in LPA</b>	114 94

- Super robuster, geländegängiger Raupenhäcksler mit variablem Raupenfahrwerk: breit (118cm) für sichere Fahrt und Stand im Gelände oder schmal (78 cm) für's Verladen und Rangieren.
- Mit überbreitem Einzugstrichter (1.100 x 700 mm) für alles, was sperrig ist und nicht doppelt gesägt werden soll – bis 16,5 cm.
- Abklappbares Ausblasrohr, stufenlose Regulierung der Walzengeschwindigkeit, Hackschnitzelqualität G50.

## PROFI-KLEINHÄCKSLER – CS 100-18

<b>Motor</b>	Vanguard 4-Takt Motor; E-Start
<b>Leistung</b>	18 PS bei 2.400 U/min
<b>Gewicht</b>	195 kg
<b>Breite</b>	nur 76 cm – Passt durch jede Gartentür
<b>Höhe</b>	84 cm
<b>Länge</b>	173 cm

Preis auf Anfrage

CS  
100-18

Gerne erhalten Sie eine  
Vorführung / Demo der  
Maschinen!

- Der CS100 ist ein Profi-Kleinhäcksler, der durch seine kompakte Bauweise auch mit sehr beengten Platzverhältnissen zurecht kommt.
- Er häckselt Geäst und Hecken-Rückschnitt mit einem Stammdurchmesser von bis zu 10 cm, ca. 4-6 m<sup>3</sup> Material pro Stunde.
- Der Kraftvolle Auswurf der Hackspäne und der verstellbare Auswurftrichter ermöglichen das gezielte Ausblasen auf einen Anhänger oder LKW und das 5-8 m weit.



FINDEN SIE DEN RICHTIGEN GREENMECH HÄCKSLER!

### SB 52

Einsatzgewicht: 0,7 - 1,1 t SW MS01, Betriebsgewicht 55 kg, Durchmesser Einsteckwerkzeug 40 mm, Arbeitslänge des Werkzeugs 255 mm, Schlagfrequenz 750 Schläge/min – 1.700 Schläge/min



4.999 €

Art.-Nr. 8460030030SN



3.999 €

Art.-Nr. 7050001042B

### SB 102

Einsatzgewicht: 1,1 -3 t SW MS01 / MS03, Betriebsgewicht 90 kg, Durchmesser Einsteckwerkzeug 45 mm, Arbeitslänge des Werkzeugs 265 mm, Schlagfrequenz 750 Schläge/min – 2.300 Schläge/min

### SB 152

Einsatzgewicht: 1,9 - 4,5 t SW MS01 / MS03, Betriebsgewicht 140 kg, Durchmesser Einsteckwerkzeug 50 mm, Arbeitslänge des Werkzeugs 280 mm, Schlagfrequenz 850 Schläge/min – 1.900 Schläge/min



7.799 €

Art.-Nr. 8460030050



6.449 €

Art.-Nr. 8460030040SN

### SB 202

Einsatzgewicht: 2,5 - 6 t SW MS03, Betriebsgewicht 200 kg, Durchmesser Einsteckwerkzeug 65 mm, Arbeitslänge des Werkzeugs 330 mm, Schlagfrequenz 850 Schläge/min – 1.800 Schläge/min

### SB 302

Einsatzgewicht: 4,5 - 9 t SW MS03 / MS08, Betriebsgewicht 300 kg, Durchmesser Einsteckwerkzeug 80 mm, Arbeitslänge des Werkzeugs 400 mm, Schlagfrequenz 600 Schläge/min – 1.400 Schläge/min



3.579 €

Art.-Nr. 1538460050102



9.949 €

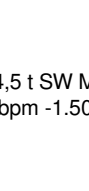
Art.-Nr. 8460030060

### EC 40

Einsatzgewicht: 1 - 3 t SW MS01 / MS03, Betriebsgewicht 95 kg, Betriebsdruck 110 bar – 130 bar, Schlagrate AutoStart-Modus 560 bpm -1.600 bpm, Max. hydraulische Eingangsleistung 8kW

### EC 50

Einsatzgewicht: 2,5 - 4,5 t SW MS03, Betriebsgewicht 150 kg, Betriebsdruck 110 bar – 140 bar, Schlagrate AutoStart-Modus 670 bpm -1.500 bpm, Max. hydraulische Eingangsleistung 12 kW



9.949 €

Art.-Nr. 1826101747



4.579 €

Art.-Nr. 8460050097

### HC 350

Einsatzgewicht: 3 - 8 t, Aufnahme MS03, Betriebsgewicht 330 kg, Vibrationskraft 2,3 t, Vibrationsfrequenz 35 Hz, Plattenabdeckung 0,31 m<sup>2</sup>

### HC 450

Einsatzgewicht: 4 - 9 t, Aufnahme MS08, Betriebsgewicht 450 kg, Vibrationskraft 3,6 t, Vibrationsfrequenz 37 Hz, Plattenabdeckung 0,4 m<sup>2</sup>



11.399 €

Art.-Nr. 1826101748

## UNIVERSALGREIFER

Bezeichnung	UG II M02	UG II M04	UG II M05	UG II M07	UG II M08
Baggerklasse (t)	1,0-2,5	2,5-4,0	4,0-5,0	5,0-7,0	6,0-9,0
Aufnahme-System	M03	M10	M10	M10	M10
Inhalt (l)	25	35	70	100	130
Gewicht ohne Adapterplatte (kg)	112	122	210	336	428
Tragfähigkeit (t)	1,1	1,1	1,2	1,4	1,6
Preis*	6.290 €	7.290 €	7.990 €	9.800 €	10.600 €

\*alle Preise inkl. SW-Platte



## MARTIN DREHWERKSLÖFFEL MODELL GRLD 1500 MM INKL. MS 08 AUFNAHME

- Drehwerkslöffel mit intelligenter Lösung für Flexibilität und Wirtschaftlichkeit, robuste und dennoch leichte Bauweise in bewährter Martin Qualität

Schnittbreite	1.500 mm
Gewicht	370 kg
Volumen	362 Liter



6.495 €

## ZUBEHÖR: GUMMIZAHN

*Verwendung:* Der Gummizahn dient dem schonenden Handling von druckempfindlichen Werkstoffen sowie Gegenständen, deren Oberflächen durch die Zähne nicht beschädigt werden sollten.

Passend zu:	UG II M02	UG II M04	UG II M05	UG II M07	UG II M08
Baggerklasse (t)	1,0-2,5	2,5-4,0	4,0-5,0	5,0-7,0	6,0-9,0
Aufnahme-System	M03	M10	M10	M10	M10
Hublast max. (kg)	450	450	600	800	900
Gewicht pro Set (kg)	9	11	17	23	26
Preis	530 €	650 €	780 €	890 €	910 €



## ZUBEHÖR: SCHALENEINSÄTZE

*Verwendung:* Schaleneinsätze zum Graben und Umschlagen von losem Material und Schüttgütern.

Passend zu:	UG II M02	UG II M04	UG II M05	UG II M07	UG II M08
Baggerklasse (t)	1,0-2,5	2,5-4,0	4,0-5,0	5,0-7,0	6,0-9,0
Aufnahme-System	M03	M10	M10	M10	M10
Inhalt (l)	25	35	70	100	130
Gewicht pro Set (kg)	8	8	19	32	38
Preis	349 €	359 €	410 €	450 €	470 €



Sonderpreis inkl. Diascheibe 350 mm



**1.195 €**

Art.-Nr. 15410000

## STEINTRENNSÄGE S-60

preiswerte und kompakte Steintrennsäge für Hoch- und Galabau; 3-teiliger Aufbau; ausziehbare Wasserwanne; Standfüße mit großen Laufrädern; Unterteil galvanisch verzinkt

<b>Leistung</b>	2.200 W/220 V	<b>Schnittlänge</b>	600 mm
<b>Schnitttiefe max.</b>	110 mm	<b>Gewicht</b>	78 kg

## STEINTRENNSÄGE S-83 G

kompakte Steintrennmaschine für Plattenleger, Natursteinbetriebe, Straßen- und Galabauer, präzise Führung, stufenl. Höhenverstellung; höchste Präzision; komplett galvanisch verzinkt

<b>Leistung</b>	2.200 W/220 V	<b>Schnittlänge</b>	810 mm
<b>Schnitttiefe max.</b>	110 mm	<b>Gewicht</b>	85 kg

Sonderpreis inkl. Diascheibe 350 mm



**1.995 €**

Art.-Nr. 154410401SN

Sonderpreis inkl. Diascheibe 350 mm



**2.995 €**

Art.-Nr. 5400090

## STEINTRENNSÄGE S-90 K

(wie S-83 G) zusätzlich; stufenlos verstellbare Gehrungsschnitte von 0-45 Grad

<b>Leistung</b>	2.200 W/220 V	<b>Schnittlänge</b>	900 mm
<b>Schnitttiefe max.</b>	110 mm	<b>Gewicht</b>	90 kg

## STEINTRENNSÄGE S-120 GERADE

mit einer Schnittlänge von 1.250 mm entspricht sie 100% den Anforderungen an neue und grossdimensionierte Materialien. Die präzise Support-Führung garantiert ein perfektes Schnittergebnis. Diese Maschine vereint Robustheit und absolute Präzision.

<b>Leistung</b>	2.200 W/230 V	<b>Schnittlänge</b>	1.250 mm
<b>Schnitttiefe max.</b>	110 mm	<b>Gewicht</b>	125 kg

Sonderpreis inkl. Diascheibe 350 mm



**2.495 €**

Art.-Nr. 15410015

inkl. VAC 520 Nass- u. Trockensauger

inkl. Diamantscheibe UX 13 Ø 450 mm



**4.990 €**

Art.-Nr. 154370572

## SAMEDIA STEINSÄGE CTS 830 NASS-/TROCKENSAUGER VAC 520

Trocken und nass einsetzbar; inkl. geräuscharmen und vollschnittfähigen Diamanttrennscheibe

<b>Leistung</b>	2.200 W/230 V
<b>Drehzahl</b>	1.400 min-1
<b>Trennscheibe</b>	Ø450 x 30,0 mm
<b>Gewicht</b>	120 kg
<b>Größe</b>	1.110 x 600 x 1.200 mm
<b>Schnitttiefe max.</b>	135 (nass) - 145 (trocken)
<b>Schnittlänge max.</b>	600 mm (nass)
<b>Schnittlänge Trockenschnitt</b>	(bei Materialstärke/cm) - 380 (13,5) / 430 (5,0) / 440 (4,0) / 455 (3,0)



## DUSS-KERNBOHRGERÄT

DIA 303 W - KERNSCHNITZMASCHINE SET

**Leistung**  
**Drehzahl**  
**Maschinenlänge**  
**Gewicht**

2.000 W  
360/680/1.270 U/min  
nur 39 cm  
6,4 kg

Set-Sonderpreis



2.799 €

- hand -oder ständergeführte Bohrungen, nass oder trocken
- enormer Bohrbereich von 32 bis Ø 300 mm
- kurze kompakte Bauform, Anti-Blockier-Sicherung
- inkl. Bohrständer BS 160 und Befestigungsset BFS

## CS 502 P13: FUGENSCHNEIDER

**Blattaufnahme** 500 x 25,4 mm  
**Max. Schnitttiefe** 190 mm  
**Größe** 1.250 x 538 x 1.090 mm

- Vibrationsarm
- Handgriff mit Vibrationsabsorbern reduziert die Hand-Arm-Vibrationen
- Schnitttiefenunabhängiger Handgriff



- Großer Wassertank (25 Liter) ermöglicht Nassschnitt
- Blattaufnahme bis Ø 500 mm

inkl. 1 Diascheibe 500 mm

2.350 €

Art.-Nr. 15600550SN

## FUGENSCHNEIDER FS 400 LV

**Handarmvibration** 3,5 / 3,5 m/s<sup>2</sup>  
**Schutzhaube** 500 mm  
**Max. Schnitttiefe** 187 mm



**Max. Ausgangsleistung** 9,5 kW / 13 PS  
**Größe** 1.150 x 590 x 940 mm  
**Schalldruckpegel** 89 dB

- Robuste, benzingetrieben, anwenderfreundlich
- Verstellbare Handgriffe
- Perfekte Gewichtsverteilung, ideal für kleinere Reparaturarbeiten in Beton oder Asphalt

1.999 €

inkl. 1 Diascheibe 500 mm

Art.-Nr. 15648201SN

- Robust und zuverlässig
- Lange Wartungsintervalle
- Weniger Schlamm- und Staubbildung, geringerer Wasserbedarf

**Leistung** 4,8 kW  
**Max. Schnitttiefe** 145 mm  
**Max. Trennscheibendurchmesser** 350 mm  
**Gewicht** 10,9 kg

## BENZINTRENSCHLEIFER K 970



inkl. 1 Diascheibe 350 mm

1.199 €

Art.-Nr. 452967348101

## AKKU-TRENSCHLEIFER K 535i



- Leicht, benutzerfreundlich, ergonomisch
- Geringe Vibrationen
- Nass- und Trockentrennschleifen

**Max. Geschwindigkeit** 70 m/s  
**Max. Schnitttiefe** 76 mm  
**Max. Trennscheibendurchmesser** 230 mm  
**Gewicht** 3,5 kg

899 €

inkl. 1 Trennscheibe 230 mm; 1 Akku BLi 300  
Ladegerät QC 550

Art.-Nr. 452967795901

## GEOMAX ZONE60 HG DIGITAL NEIGUNGSLASER

1.890 €

Art.-Nr. 8300327114000



20 H

ZONE

inkl. Digital-Empfänger ZRD 105

1.190 €

Art.-Nr. 8300327105000SN

## GEOMAX ZONE20 H DIGITAL ROTATIONSLASER

### Technische Informationen

Arbeitsbereich mit Empfänger Ø 900 m  
Manueller Neigebereich 8 %  
Schutzklasse IP67  
Neigung in zwei Achsen



60 HG

ZONE

inkl. Digital-Empfänger ZRD 105



## GEOMAX EZICAT I550 LEITUNGSORTUNG UND TIEFENANZEIGE

I550

Ezicat

für die Tiefenanzeige ist ein Signalgeber  
t100 oder t300 notwendig

### Technische Informationen

Tiefe Power bis 3 m, Funk bis 2 m, Generator Modus bis 3 m; Modus (0,3 m - 3 m Tiefenreichw.),  
Lieferumfang: GeoMax EZICAT i550 Leitungsortung, Batterien, Anleitung

990 €

790 €

GEOMAX Signalgeber t100  
(notwendig für Tiefenanzeige)



H+

Pulsar

549 €

Art.-Nr. 8300316015001SN

649 €

SET-Preis (inkl. Laserlatte Gleitadapter/  
Klemmhebel + Stativ mittelschwer)

## ROTATIONSLASER PULSAR H+

### Highlights

Inklusive Laserempfänger PDRG60 mit mm-Anzeige  
Komplettpaket mit Empfänger und Zieltafel  
Stabiles Aluminiumgehäuse  
Aufstellen, einschalten Los gehts! - Kein mühsames Justieren



## NESTLE GNSS-SYSTEM GNPS-52

Lieferumfang: Helixantenne, 2-teiliger Stab, Feldrechner mit Li-Ion Akku, Ladekabel, Pen und Outdoor Cover, GPS, Sensorbox mit Anschlusskabel, Halteträger für Feldrechner und GNPS-Sensorbox, Stabhalter, Feldsoftware, NESTLE on2go, Anleitung, Tasche.

Gleichzeitige Verwendung von 4 Satellitensystemen (GPS, GLONASS, GALILEO, BEIDOU)  
Satellitenmesssystem Made in Germany

## NESTLE ENTFERNUNGSMESSER NDL-30M

### Highlights

Klein, leicht und einfach bis 30 Meter messen  
500 Messungen pro Batterieladung  
Passt in jede Hosentasche

30M

NDL

NEUHEIT !!!

39 €

52

GNPS

NEUHEIT !!!

Komplettpreis  
mit Permanentlizenz 4.900 €

RÜTTELPLATTEN – BOMAG BPR



70/70 D

**Gewicht** 560 kg  
**Arbeitsbreite** 700 mm  
**Motor** Hatz 1D81  
**Leistung** 9,3 kW

10.150 €

Aufpreis für Economizer:

990 €

Art.-Nr. 96200063-002



25/50

**Gewicht** 140 kg  
**Arbeitsbreite** 500 mm  
**Motor** Honda GX160  
**Leistung** 3,6 kW

3.750 €

Art.-Nr. 96200063-002



25/50 D

**Gewicht** 155 kg  
**Arbeitsbreite** 500 mm  
**Motor** Hatz 1B20  
**Leistung** 3,1 kW

4.450 €

Art.-Nr. 69200066

Kunststoffmatte: 250 €  
Transporträder, pannensicher: 200 €

Kunststoffmatte: 250 €  
Transporträder, pannensicher: 200 €



18/45

BVP

**Gewicht** 91 kg  
**Arbeitsbreite** 450 mm  
**Motor** Honda Benzinmotor  
**Leistung** 3,6 kW

1.499 €

Art.-Nr. 83400011-600

Kunststoffmatte: 180 €  
Transporträder, pannensicher: 150 €



35/60 D

**Gewicht** 225 kg  
**Arbeitsbreite** 600 mm  
**Motor** Hatz Dieselmotor  
**Leistung** 3,1 kW

4.995 €

Art.-Nr. 69200068-001

Kunststoffmatte: 295 €  
Transporträder, pannensicher: 200 €

Auch gebraucht verfügbar!

VERDICHTUNG – BOMAG STAMPFER

Gib ALT – Nimm NEU! Wir nehmen Ihre Altgeräte in Zahlung!



BT 60

**Gewicht** 58 kg  
**Motor** Honda 4-Takt Motor

1.999 €

Art.-Nr. 54100011-003

Sonderpreis inkl. Stundenzähler u. Drehzahlmesser



BT 65

**Gewicht** 68 kg  
**Motor** Honda 4-Takt Motor

2.099 €

Art.-Nr. 83400011-600


Sonderpreis inkl. Stundenzähler u. Drehzahlmesser



44 t

## OXFORD PLATTEN

- Stark wie Stahl - Kunststoff-Alternative zu 1,25 m x 2,4 m großen, 27 mm dicken Stahlplatten
- Geräuschkämpfung - Weiche, gummiartige Enden schaffen eine glatte Oberfläche für Fußgänger und Fahrzeuge.
- Einfach zu benutzen - Gebrauchsanweisung ist in die Antirutsch-Oberfläche eingeformt.
- Von Hand verlegbar - die Grabenbrücke ist so klein, dass sie in einen Transporter oder Lastwagen passt, und lässt sich schnell verlegen.



Bei Bedarf Einzelbezug möglich!

<b>Mittelstück Gewicht</b>	65 kg
<b>Mittelstück Maße</b>	2.300 x 500 mm
<b>Endstück Gewicht</b>	16 kg
<b>Endstück Maße</b>	2.300 x 700 mm




9.500 €  
Art.-Nr. 2520839K52

## KOMPLETT-SET

Hebehilfe, Gestell, Adapterset  
12 x Mittelstück  
2 x Endstücke

Tragkraft bis zu 80 t

<b>Höhe</b>	12 mm
<b>Breite</b>	1.200 mm
<b>Länge</b>	2.400 mm
<b>Gewicht</b>	35 kg



## ENDURAMAT 2400 BODENSCHUTZMATTE

- Schwerlast-Bodenschutzmatte, geeignet für Baustellen, Veranstaltungen und temporären Zugang.
- Dank der breiten Befestigungslöcher ist die EnduraMat mit einer Reihe von Verbindern und marktüblichen Bodenschutzmatten kompatibel.

170 € je Stück  
Art.-Nr. 2520651

320 €  
270 € ab 10 Stück  
Art.Nr. 2520815

## GRABENABDECKUNG LOW 15/10

- Leichter als Stahlplatten, aber dennoch mit gutem Eigengewicht - dadurch leicht im Handling.

<b>Belastbar bis:</b>	3,5 t
<b>Max. Grabenbreite bei Belastung mit 3,5 t:</b>	0,9 m
<b>Abmessung:</b>	1.500 x 1.000 mm
<b>Gewicht:</b>	38 kg

Innenbereich aus glasfaserverstärktem Verbundstoff mit Anti-Rutsch-Kante

3,5 t belastbar bis



stabil und stoßfest!

- Dank patentiertem Flexi Edge System sicher gegen Verrutsch- und Stolpergefahr! Meist keine Fixierung am Boden notwendig, d.h. geringerer Aufwand.



## TSURUMI - LSC - FLACHSAUGER

bis 1 mm wird problemlos abgesaugt.  
Rückschlagventil; Schlürfbetrieb möglich;  
Außengewinde

<b>Leistung</b>	0,48 kW/230 V/2,9 A
<b>Pumph.</b>	10 m (mit Thermofühler)
<b>Drehzahl</b>	2.850 rpm
<b>Max. Temp.</b>	40 °C
<b>Schutzart</b>	IP68
<b>Schlauchtülle</b>	1"

Sonderpreis



599 €

Art.-Nr. 15701451

## TSURUMI - HS 2.4 S

*Schmutzwasserpumpe*

robust; Spiralgehäuse aus Gusseisen;  
Außengewinde und Festkupplung

<b>Leistung</b>	0,4 kW/230 V/2,6 A
<b>Pumph.</b>	12,2 m (mit Thermofühler)
<b>Drehzahl</b>	2.850 rpm;
<b>Max. Temp.</b>	40 °C
<b>Schutzart</b>	IP68
<b>Druckabgang</b>	2"
<b>Gewicht</b>	11,3 kg

Sonderpreis



479 €

Art.-Nr. 157024521

## TSURUMI - HS 2.75 S

*Schmutzwasserpumpe*

robust; Spiralgehäuse aus Gusseisen;  
Außengewinde und Festkupplung

<b>Leistung</b>	0,75 kW/230 V/4,6 A
<b>Pumph.</b>	18 m (mit Thermofühler)
<b>Drehzahl</b>	2.820 rpm;
<b>Max. Temp.</b>	40 °C
<b>Schutzart</b>	IP68
<b>Druckabgang</b>	2"
<b>Gewicht</b>	19 kg

Sonderpreis



669 €\*

Art.-Nr. 15702752

C-Schlauch 10 m

32,95 €

C-Schlauch 5 m

44,80 €

\*Auch mit Schwimmhalter gegen Aufpreis bestellbar!

## C-SCHLAUCH

*Bau- u. Industrieschlauch C 52 mm 20 m*

10 bar BD, kompl. Eingebunden



22 €

Art.-Nr. 37533170

## TSURUMI - HS 3.75 S

*Schmutzwasserpumpe (300l Förderleistung)*

robust; Spiralgehäuse aus Gusseisen;  
Außengewinde

<b>Leistung</b>	0,4 kW/230 V/4,6 A
<b>Pumph.</b>	18 m (mit Thermofühler)
<b>Drehzahl</b>	2.850 rpm;
<b>Max. Temp.</b>	40 °C
<b>Schutzart</b>	IP68
<b>Druckabgang</b>	3"
<b>Gewicht</b>	19,6 kg

Sonderpreis



650 €

Art.-Nr. 157003741

## TSURUMI - FAMILY12

*Flachsauger - bis 1 mm Wasserstand*

robust; Spiralgehäuse aus Gusseisen;  
Außengewinde

<b>Leistung</b>	0,1 kW/230 V/50 Hz
<b>Förderhöhe max.</b>	6 m
<b>Fördermenge max.</b>	80 l/min
<b>Trockengewicht</b>	3,4 kg / ohne Kabel
<b>Siebloch Ø</b>	6 mm
<b>Druckbeständig.</b>	5 m
<b>Kabellänge</b>	10 m



199 €

Art.-Nr. IFAMHAR

### PROBST: Trittstufenversetzzange

Greifen u. Versetzen v. Trittstufen, Bordsteinen L-Steinen u.ä. Öffnungsw. Verstellb. 85 mm, Backen 35 cm, Greifbereich 50-600 mm, Tragfähigkeit 600 kg, Gewicht 29 kg.

galvanisch verzinkt



535 €

Art.-Nr. 53100338

Sonderpreis



319 €

Art.-Nr. 53100370

### PROBST: EASYGRIP EXG Rabattengreifer

Greifen von parallelen, ebenen und nicht konischen Betonelementen beispielsweise Rabatten, Stellplatten, Blockstufen und Bordsteinen mit einer Greifweite von 0 bis 300 mm und einem Maximalgewicht von 550 kg.

### PROBST: Hand-Vakuümheber inkl. Koffer 1/2

Für Fliesen, Natursteine, Betonplatten und andere saugdichte Baustoffe. Platten werden von oben gegriffen, nicht seitlich. Akkubetrieben (Laufzeit bis zu einem Tag bei normalem Betrieb).

inkl. Koffer



374 €

inkl. Tasche



259 €

### PROBST: Hand-Vakuümheber inkl. Koffer 2/2

Max.Tragfähigkeit 120 kg, L/B 300/180 mm, Akku Kapazität 2,2 Ah, Gewicht 1,6 kg, Optionale Tragegriffe: SOLO und DUO: arbeiten Sie allein oder zu zweit in aufrechter Position.

### Handabziehsystem: Teleplan TP 150/260

In die Seitenteile integrierte Aufnahmevorrichtung für zusätzliche Handgriffe TP-HG und HG-ERGO-DUO. Eine Wasserwaagen-Libelle – ins TP Profil integriert zum Ablesen des Gefälles. Das Alu-Hohlprofil ist leicht, aber dennoch extrem stabil (geringes Gewicht: nur 1,3 kg pro Meter).



265 €

### Zubehör für TP: HG-ERGO-SOLO

Handgriff für TELEPLAN und FIXPLAN, der nach ergonomischen Gesichtspunkten weiterentwickelt wurde. 1 Stück inkl. Handgriffhalter, ermöglicht ermüdungsfreies Arbeiten in stehender Körperposition.



69 €

### Zubehör für TP: HG-ERGO-DUO

Handgriffe für TELEPLAN und FIXPLAN, die nach ergonomischen Gesichtspunkten weiterentwickelt wurden. Satz bestehend aus 2 Stück, ermöglichen ermüdungsfreies Arbeiten in stehender Körperposition. Können jederzeit über Steckverschluss an die Seitenteile angesteckt werden.



88 €

575 €

Art.-Nr. 53100438



### PROBST Winkелеlementzange: WEZ-06

Umsteckmöglichkeit, um Schwerpunktlagen des Greifguts auszugleichen. „Umschalten“ von Greifen und Lösen über die Aufhängung. Graue austauschbare Profilmulleiste.

### Zubehör: Adaptersatz für WEZ-06

Adaptoraufsatz zur Reduzierung des Greifmaßes auf 100 mm / 70-80 mm.



149 €

Art.-Nr. 43101330

## ABSPERRSCHRANKENGITTER SCHAKE MIT TRANSPORTGESTELL

- 20x Schrankenzaun Typ Schake EURO 2 , Rot/Weiss (RA2-Folie)
- 1x Lager- und Transportgestell



1.995 € *Set-Preis*

## BAUZAUN TYP PROFI

feuerverzinkt

- Vergitterung und Rohre innen im Rahmen verschweißt
- Keine scharfen Kanten oder überstehende Drähte
- Guter Verbund durch angeschweißte Haken und Ösen
- vollfeuerverzinkt

<b>Ausführung</b>	Hochwertiges Stahlrohr als Material
<b>Wandstärke</b>	1,4 mm
<b>Drahtstärke</b>	4,0 mm
<b>Abmessung</b>	3.500 x 2.000 mm
<b>Maschenweite</b>	105 x 290 mm
<b>Drahtstärke</b>	4 x 4 mm
<b>Rohrdurchmesser</b>	33,7 x 42,4 mm
<b>Befestigungsart</b>	Haken / Öse

74,90 €

ab 25 Stück

68,90 €


Art.-Nr. 252100760

## BAUZAUN TYP STANDARD

sendzimirverzinkt

- mit umlaufenden Rohrrahmen
- Winkel Verstärkungen angebracht

<b>Maße</b>	2,00 x 3,50 m
<b>Maschenweite</b>	100/260
<b>Drahtstärke senkrecht</b>	3,2 mm / waagrecht 3,2 mm
<b>Standrohre senkrecht</b>	Ø 40 mm / waagrecht Ø 30 mm



44,90 €

39,90 € *ab 25 Stück*

Art.-Nr. 25201201

## BAUZAUN-RECYCLINGFUSS

**Gewicht** 24,7 kg




9,80 €

Art.-Nr. 252-6006

## BAUZAUNPALETTE

- verzinkt, für 25 Bauzäune



345 €

Art.-Nr. 10300090

# Kranzubehör



## 2-strängiges Kettengehänge Din 5687/88-8; Tragfähigkeit 2.800 kg

4 m Nutzlänge: **139 €** Artikelnr. 37440410

5 m Nutzlänge: **159 €** Artikelnr. 37440430

Verkürzer pro Stück: **35 €** Artikelnr. 70200025

## 4-strängiges Kettengehänge Din 5687/88-8; Tragfähigkeit 2.800 kg

**299,90 €** Artikelnr. 37440460

**329 €** Artikelnr. 37440470



## RUNDSCHLINGEN: EN1492-2 DOPPELMANTEL

Farbe: violett



Umfang (m)	Tragkraft (kg)	Art.Nr	€/Stk.
1	1.000	SX101	2,40
2		37441900	3,20
3		70200165	4,20
4		37441910	5,20
ab 2,40			

Farbe: grün



Umfang (m)	Tragkraft (kg)	Art.Nr	€/Stk.
1	2.000	35441904	2,65
2		35441905	4,20
3		37441912	5,70
4		37441930	7,30
5		70220004	9,0
6		37441940	10,70
8		37441913	13,40
ab 2,65			

Farbe: gelb



Umfang (m)	Tragkraft (kg)	Art.Nr	€/Stk.
1	3.000	37441911	4,0
2		37441914	6,0
3		70200170	8,0
4		37441970	10,0
5		70237441960	12,0
6		37441980	14,0
8		37490559	19,0
ab 4,0			

## ALU-SCHUTTMULDE (AS 500) mit automatischer Kipp-Vorrichtung

Volumen: 0,5 m<sup>3</sup>  
Tragfähigkeit: 1.000 kg  
Eigengewicht: 54 kg



**1.670 €** Artikelnr. 104050200

## SCHÜTTSILO

800 l mit Bügel,  
700 x 2.500 x 800 mm (B x T x H)



**1.990 €** Artikelnr. 10400900

## BETONSILO

runde Form mit seitlichem Auslauf;  
schwere stabile Ausführung; Gw. 272 kg



**1.290 €** Artikelnr. 37420670

## SCHÜTTMULDE mit Kranösen; ohne Deckel:

stabile Ausführung; stapelbar;  
Volumen: 1.000 l  
Gewicht: 180 kg



**419 €** Artikelnr. 37211760

## ALU-LADEGABEL (KL 1500) mit automatischem Gewichtsausgleich

Tragfähigkeit: 1.500 kg  
Eigengewicht: 64 kg  
Zinkenlänge: 1.040 mm  
Zinkenabstand außen: 360-950 mm  
Nutzhöhe: 1.500 mm



**1.690 €** Artikelnr. 104051530

## LADEGABEL aus Stahl und autom. Gewichtsausgleich

kugelgelagert;  
Tragarml.: 1.000 m  
Tragkraft: 1.500 kg  
Nutzh.: 1.150-1750 mm  
Gewicht: 158 kg



**670 €** Artikelnr. 10540300000000

## PERSONENKORB PK2 aus Aluminium für max. 2 Personen

Personenanzahl: max. 2 Personen  
Nutzlast: 250 kg  
Eigengewicht: 80 kg (inkl. Anschlagmittel)  
Innenmaße: 1.320 x 700 x 2.000 mm



**3.860 €** Artikelnr. 104050180



IGO M 14

## POTAIN M-Modelle

- einfache und schnelle hydraulische Montage
- mit dem kompletten Ballast verfahrbar
- mit lenkbarer Achse ausgerüstet
- optional Fahrgeschwindigkeit 25 oder 80 km/h
- Betrieb schon ab 230 Volt möglich
- optional mechanische oder hydraulische Abstützung

Preise auf Anfrage!

<b>Max. Ausladung</b>	22 m
<b>Spitzenlast</b>	600 kg
<b>Max. Traglast</b>	1,8 t
<b>Max. Hakenhöhe</b>	19 m - 25,3 m
<b>Abstützung</b>	4 x 4 m
<b>Schwenkradius</b>	2 - 2,5 m

Baukräne für alle Ihre Projekte!

<b>Max. Ausladung</b>	26 m
<b>Spitzenlast</b>	700 kg
<b>Max. Traglast</b>	1,8 t
<b>Max. Hakenhöhe</b>	19,3 m - 24,7 m
<b>Abstützung</b>	4,2 x 4,2 m
<b>Schwenkradius</b>	2,13 m



IGO MA 21

Preise auf Anfrage!



HUP M 28-22

<b>Max. Ausladung</b>	28 m
<b>Spitzenlast</b>	850 kg
<b>Max. Traglast</b>	2,2 t
<b>Max. Hakenhöhe</b>	19,6 m - 31,1 m
<b>Abstützung</b>	4,5 x 4,5 m oder 4 x 5 m
<b>Schwenkradius</b>	2,5 m

Preise auf Anfrage!

## POTAIN Baukräne

- Unterdreher von 20 - 50 m Ausladung
- Beispiel Baukran POTAIN IGO 32

<b>Max. Ausladung</b>	30 m
<b>Spitzenlast</b>	1.100 kg
<b>Max. Traglast</b>	4 t
<b>Max. Hakenhöhe</b>	22 m - 28,4 m
<b>Abstützung</b>	4 x 4 m oder 3,5 x 4,42 m
<b>Schwenkradius</b>	2 m

Preise auf Anfrage!



IGO 32



## ANHÄNGERKRAN PTK31

- Flexibel: Kann mit einem SUV/Kastenwagen verfahren werden (3,5 t Anhängelast nötig)
- Sparsam: Keine externen Montagekosten, da der Kran selbst aufgebaut werden kann
- Platzsparend: Unter 2 m Transportbreite und 3,3 m minimale Abstützbreite
- Beeindruckend: 30,5 m Ausfahrlänge und bis zu 1.600 kg Traglast
- Bequem: integrierter Selbstfahrantrieb steuerbar über Funkfernbedienung

### Technische Informationen

<b>Max. Ausfahrlänge</b>	ca. 30,50 m
<b>Max. Traglast</b>	1.200 kg (1.600 kg mit Umlenkung)
<b>Auslegerwinkler</b>	ca. 0° - 173°
<b>Max</b>	Aufrechtwinkel (Knickausleger): 83°
<b>Antrieb</b>	Yanmar Diesel

<b>Schwenkbereich</b>	360° endlos
<b>Transportbreite</b>	ca. 1,99 m
<b>Gesamtgewicht (in Grundausrüstung)</b>	ca. 3.500 kg
<b>Minimale Abstützbreite</b>	3,30 m
<b>Maximale Abstützbreite</b>	4,80 m



ab 1.630 € monatl. finanzieren\*

ab 210 € täglich mieten\*\*

\*Bei 84 Monaten ohne Anzahlung, gute Bonität vorausgesetzt. Konditionen gültig bis 30.06.2024.



### Technische Informationen

<b>Max. Traglast</b>	1.500 kg
<b>Max. Ausladung</b>	16 m
<b>Spitzenlast</b>	500 kg
<b>Hakenhöhe</b>	13,5 m
<b>Drehradius</b>	2,28 m
<b>Abstützung</b>	4,0 m x 4,0 m
<b>Stromanschluss</b>	230 V


## ANHÄNGER-SCHNELLAUFBAUKRAN FÜR PKW

Der SPEED 500 mit einer Nutzlast von bis zu 1.500 kg und einer max. Ausfahrlänge von 16 m ist speziell für Dachdecker und Zimmerleute konstruiert.

Für den Aufbau und Transport wird lediglich eine geschulte Person mit einem Führerschein der Klasse BE benötigt, was einen schnellen und kostengünstigen Aufbau garantiert.

Das Anbringen des Ballasts wird dabei ganz einfach, mit dem Kran selbst, ohne weitere Hilfsmittel durchgeführt.

Mit einer Breite von lediglich 2,06 m und einer Abstützung von 4,0 x 4,0 m benötigen sie einen minimalen Platzbedarf für den Transport als auch den Kranplatz.





## LAGERCONTAINER

beschichtete Schichtholzplatten 21 mm stark wasserbeständig; Doppelflügeltür, mit umlaufender Spezial-Gummidichtung; Verriegelung: aus verzinktem Rohr und Haltewinkel, mit integrierten Kunststoff-Gleitbuchsen; hochwertige Pulverbeschichtung auf Polyesterbasis; kathodische Tauchlackierung; Lackierung bei Neubestellung mit Aufpreis in Farbsammlung RAL Classic möglich.

### LC 8'

**Größe** 2.438 x 2.200 x 2.260 mm  
**Leergewicht** 630 kg  
**Farbe** weiß oder blau

2.950 €

### LC 9'

**Größe** 2.931 x 2.200 x 2.260 mm  
**Leergewicht** 690 kg

3.290 €

### LC 10'

**Größe** 2.991 x 2.438 x 2.591 mm  
**Leergewicht** 825 kg

3.450 €

*LC 8' und LC 9' – Container für jede Baustelle! Nur 2,2 m breit – passt auf jede Pritsche!  
 Kranbar und mit Staplertaschen im Abstand von 950 mm*

*Alle Lagercontainer mit Holzboden, 950 mm Gabelstaplertaschen und Diebstahlsicherung!*

## SEECONTAINER – GEBRAUCHT ODER ONEWAY

**Außenmaße** 6,05 x 2,44 x 2,60 m

*Zum Kaufen oder in unseren Niederlassungen mieten.*



3.850 €

ab 1.650 €  
*gebraucht*

## LAGERCONTAINER

Sonderausführung mit vierteiligem Faltflügeltor; öffnet über eine gesamte Längsseite (nur bei 6 m Öffnungsweite); vollverschweißt; Dach begehbar; geschweißte Containerecken o. Stahlgussecken; Profile, Dach und Seitenteile in Stahlblech, Farbe RAL7035 lichtgrau.



Sonderaktion

4 m Öffnungsweite 7.150 €

6 m Öffnungsweite 7.290 €

## SCHNELLBAUCONTAINER

verfügbar in Größen: 1 x 2 m; 2 x 2 m; 3 x 2 m; 4 x 2 m; 5 x 2 m; 6 x 2 m; zweiflügelige Tür, Stirn- oder Längsseite



Sonderaktion für Bausatz

zerlegt

2 x 2 m 1.569 €

3 x 2 m 1.699 €

*Container auf Abrollrahmen – Preise auf Anfrage!*



## BM 20' TYP NIKLAUS

mit 2 Dreh-Kippfenster mit Rollläden; Elektrik nach VDE (400V/32A/5-polig) – Deutsche Norm, inkl. zementgeb. Bodenspanplatten; Ausstattung: 1 Stahlaußentür, 2 PVC Bürofenster inkl. Rollläden, 2 LED Beleuchtung 54 W, 2 kW Heizung

<b>Innendekor</b>	RAL 9010 rein weiß (Stahlblech beschichtet)	<b>Isolierung</b>	Paneele 60 mm PIR-Schäumung
<b>Lackierung</b>	Rahmen RAL 7016 / Paneele RAL 7032	<b>Größe</b>	6,05 x 2,44 m
<b>Boden/Dach</b>	100/100 mm Mineralwolle	<b>Innenhöhe</b>	2,54 m

ab 3.500 €

gebraucht

## BM 20' TYP CONTAINEX

mit 2 Dreh-Kippfenster mit Rollläden; 2 Fenster Stirnseite, außen weiß RAL 9010, innen Stahlblech weiß, Rahmen 5018; inkl. E-Heizung; Kleiderhakenleiste; zementgeb. Bodenspanplatten; LED Beleuchtung

<b>Isolierung</b>	100/PU60/100
<b>Größe</b>	6,05 x 2,44 m
<b>Innenhöhe</b>	2,54 m

ab 3.500 €

gebraucht

## VESPER CONTAINER FÜR DEN BAU

Aufbau: Dach, Wände u. Decke gut 50 mm PU isoliert, verzinkte, bearbeitete Profile gemäß ISO-Normen; Ausstattung: Türe, Fenster und Rollläden, Elektroinstallation nach VDE, Elektroheizung 2 KW, Außensteckdose im Rahmen versenkt, inkl. Adapterkabel von 220 V/16A auf Lichtstrom

<b>Größe</b>	3,25 x 2,20 x 2,60 m
<b>Innenhöhe</b>	2,30 m
<b>Gewicht</b>	800 kg

5.290 €

*Kompakter Container für jede Baustelle! Nur 2,2 m breit – passt auf jede Pritsche!  
Kranbar und mit Stapeltaschen im Abstand von 950 mm*

## SANITÄRCONTAINER

<b>SA 10'</b>	E-Heizung; innen Stahlblech
<b>Abmessung</b>	2.989 x 2.435 m
<b>Damen</b>	1 WC, Handwaschbecken inkl. Boiler
<b>Herren</b>	1 WC, 1 Urinal, Handwaschbecken inkl. Boiler

<b>SA 20'</b>	E-Heizung; innen Stahlblech
<b>Abmessung</b>	6.055 x 2.435 m
<b>Damen</b>	3 WC, 2 Handwaschbecken inkl. Boiler
<b>Herren</b>	2 WCs, 2 Urinale, Handwaschbecken inkl. Boiler

9.100 €

Art.-Nr. 20200061SN

Art.-Nr. 20200060SN

14.250 €

ab 6.000 €

gebraucht

gebraucht

ab 8.000 €

*Abwassertanks sind im Mietpark verfügbar!  
Transport, gebrauchte und andere Ausführungen auf Anfrage!*

## BAUWAGEN

Fahrgestell und Aufbau

zum Kauf oder in unseren Niederlassungen mieten

- Achse und Deichsel verzinkt, V-Deichsel-Rahmen
- Stützrad verstärkt, 4 Schwerlaststützen
- Bereifung 195/55 R10C, 100 km/h
- Fahrzeugbeleuchtung 12 V, Alu-Profile elox.
- ISO-Aufbau in Sandwich-Polyester 25mm stark
- Farbe innen weiß, ähnlich RAL 9016
- Farbe außen weiß, ähnlich RAL 9016
- Siebdruckboden wasserfest verleimt,
- 1 Eingangstüre hinten, abschließbar, 600 x 1.800 mm
- inkl. Windfangvorhang schwer entflammbar
- 1 einstufige Einstiegstreppe einhängbar
- 1 Schiebefenster 750 x 850 mm mit Blechladen
- 1 Tisch 1.800 x 800 mm (für 6 Personen)
- 2 Truhensitzbänke 1.800 mm lang, 6 Kleiderhaken
- 1 Innenleuchte 230 V mit Schalter
- 1 Heizlüfter 2.000 W, 2 Doppelsteckdosen
- 1 CEE-Eingangssteckdose 230 V
- Sicherungskasten ALW12A Absicherung
- -EG-Ausführung-

<b>Länge</b>	3,7 m innen
<b>Breite</b>	2,06 m innen
<b>Höhe</b>	2,3 m innen
<b>zul. Gesamtgewicht</b>	1.500 kg

7.490 €



## RADDUMPER

von 1.000 kg – 10.000 kg Ladekapazität

- Knickgelenkte Dumper oder Dumper mit starrem Chassis
- je nach Größe und Modell haben die Dumper unterschiedliche Kraftübertragungen: Elektrisch, Mechanisch, Hydrostatisch oder per Drehmomentwandler

## RAUPENLADER

von 2.000 – 4.200 kg Betriebsgewicht; mit radialem oder vertikalem Hub; mit automatischem Raupenspannsystem für Langlebigkeit



## TELESKOPLADER

4 m – 10 m Arbeitshöhe; Egal ob starrer oder drehbarer Oberwagen, die Teleskopstapler mit den verschiedenen Anbaugeräten sind vielseitig einsetzbar. Außerdem lassen sich durch den teleskopierbaren Mast verschiedene Arbeiten in unterschiedlicher Reichweite verrichten.



## MOBILBAGGER

11.000 – 17.000 kg; Kompakter Alleskönner, der durch seine Wendigkeit flexibel eingesetzt werden kann. Besonders geeignet für Einsätze auf kompakten Baustellen.



## GROSSE RAUPENBAGGER

16.000 kg – 23.550 kg; Eignen sich bestens für schweres Gelände. Durch die große Auflagefläche der Ketten: Optimale Bodenhaftung, gleichmäßige Fahrtbewegung und optimale Gewichtsverteilung.

## SCHERENBÜHNEN

8 m – 12 m Arbeitshöhe; Elektro-Scherenbühnen: Eignen sich durch ihre emissions- und geräuscharme Betriebsweise optimal für den Einsatz in Wohngebieten und Innenräumen; Gelände-Scherenbühnen: Bestens geeignet für Arbeiten im Außenbereich und unebenem Gelände.



## RAUPENARBEITSBÜHNEN

bis 17 m Arbeitshöhe; Raupen-Arbeitsbühnen eignen sich ideal für den Einsatz auf unebenem Gelände oder schwierigem Terrain, da sie dank ihrer Raupenkette stabil und sicher betrieben werden können.

[www.niklaus-baugeraete.de/baumaschinen-mieten](http://www.niklaus-baugeraete.de/baumaschinen-mieten)



Anbaugeräte



Erd-, Tief- & Straßenbau



Baustellen- und Verkehrssicherung



Stromversorgung



Baukräne



Vermessungs- & Lasertechnik / Nivelliergeräte



Betonverarbeitung



Mauertechnik



Verputztechnik



Kleinmaschinen



Arbeitsbühnen



Materialtransport



Gerüste, Böcke, Treppen & Leitern



Nutzfahrzeuge, Anhänger, Gabel- & Telekopstapler



Gartengeräte



Schalungen & Zubehör

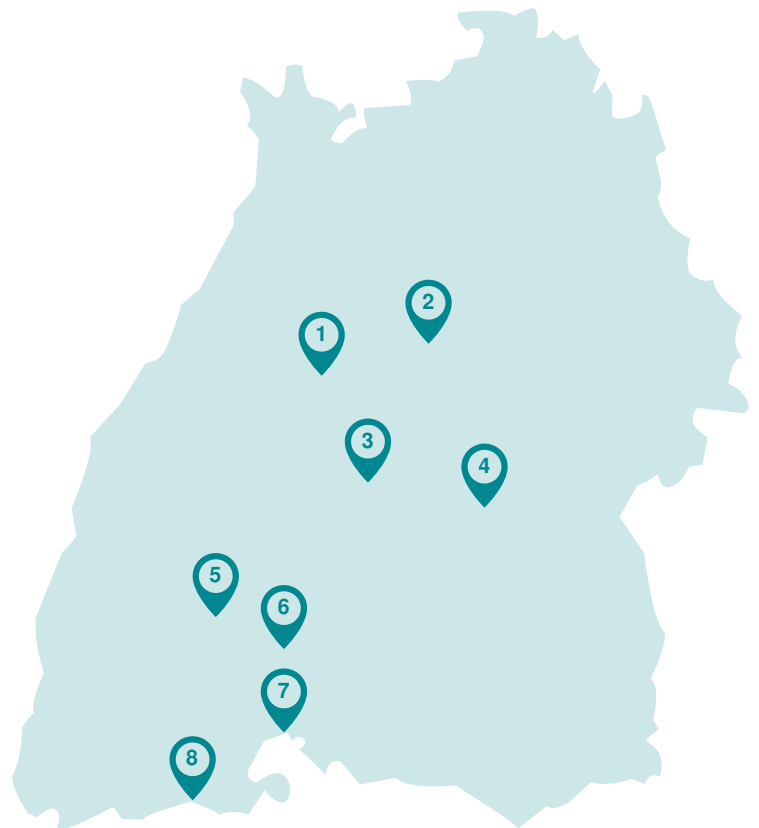


Raumzellen & Raumsysteme

## Unsere Standorte:

**JETZT 8x im Ländle!**

- 1 - Sindelfingen / Darmsheim
- 2 - Stuttgart / Remshalden
- 3 - Tübingen / Gomaringen
- 4 - Schwäbische Alb / Münsingen
- 5 - Villingen / Schwenningen
- 6 - Tuttlingen / Donau
- 7 - Singen / Hohentwiel
- 8 - Waldshut / Tiengen



**... seit über 55 Jahren: Alles vom Schutzschuh bis zum Baukran!**

[www.nikbau.de](http://www.nikbau.de)

[www.mietcenter.com](http://www.mietcenter.com)

Sprechen Sie uns an oder suchen Sie selbst auf unserer Website: [www.nikbau.de](http://www.nikbau.de)

# AKTION!

# N



3.049 €

Art.-Nr. 11723

230 V

1-phasig

## AKKU-LADESCHRANK 8/10 BASIC MIT ROLLEN

<b>Außenmaße</b>	80 x 66 x 115 cm
<b>Innenmaße</b>	73 x 53 x 84 cm
<b>Gewicht</b>	ca. 146 kg



2.349 €

Art.-Nr. 11893



Mit Stapelfüße

## AKKU-LADESCHRANK 8/5 BASIC MIT FÜSSEN

<b>Außenmaße</b>	80 x 66 x 62 cm
<b>Innenmaße</b>	73 x 53 x 45 cm
<b>Gewicht</b>	ca. 84 kg

## AKKU-SYSTEMBRANDSCHUTZBOX

<b>Außenmaße</b>	40 x 30 x 21,5 cm
<b>Innenmaße</b>	30 x 19 x 9 cm

2-S  
LI-SAFE



299 €

Art.-Nr. 11563



<b>Außenmaße</b>	50 x 30 x 28 cm
<b>Innenmaße</b>	40 x 17 x 15 cm

2-L  
LI-SAFE



419 €

Art.-Nr. 11872



Mehr Infos

**Aktion gültig vom 01.06.24 - 30.09.24**

Diese Messeangebote gelten nur für gewerbliche Kunden!